



ТЕРРИТОРИАЛЬНЫЙ ОРГАН
ФЕДЕРАЛЬНОЙ СЛУЖБЫ
ГОСУДАРСТВЕННОЙ СТАТИСТИКИ
ПО НОВОСИБИРСКОЙ ОБЛАСТИ

Заработная плата в Новосибирской области



в марте 2023 года



ТЕРРИТОРИАЛЬНЫЙ ОРГАН
ФЕДЕРАЛЬНОЙ СЛУЖБЫ
ГОСУДАРСТВЕННОЙ СТАТИСТИКИ
ПО НОВОСИБИРСКОЙ ОБЛАСТИ

Заработная плата

в Новосибирской области

в марте 2023 года

01 ЗАРАБОТНАЯ ПЛАТА РАБОТНИКОВ
ОРГАНИЗАЦИЙ

02 ПРОСРОЧЕННАЯ ЗАДОЛЖЕННОСТЬ
ПО ЗАРАБОТНОЙ ПЛАТЕ
на 1 мая 2023 года

СРЕДНЕМЕСЯЧНАЯ НОМИНАЛЬНАЯ НАЧИСЛЕННАЯ ЗАРАБОТНАЯ ПЛАТА РАБОТНИКОВ ОРГАНИЗАЦИЙ

в марте 2023 года, рублей

58 308 рублей

среднемесячная номинальная начисленная заработная плата работников организаций в марте 2023 года

55 680 рублей

среднемесячная номинальная начисленная заработная плата работников организаций в январе – марте 2023 года

112,8%

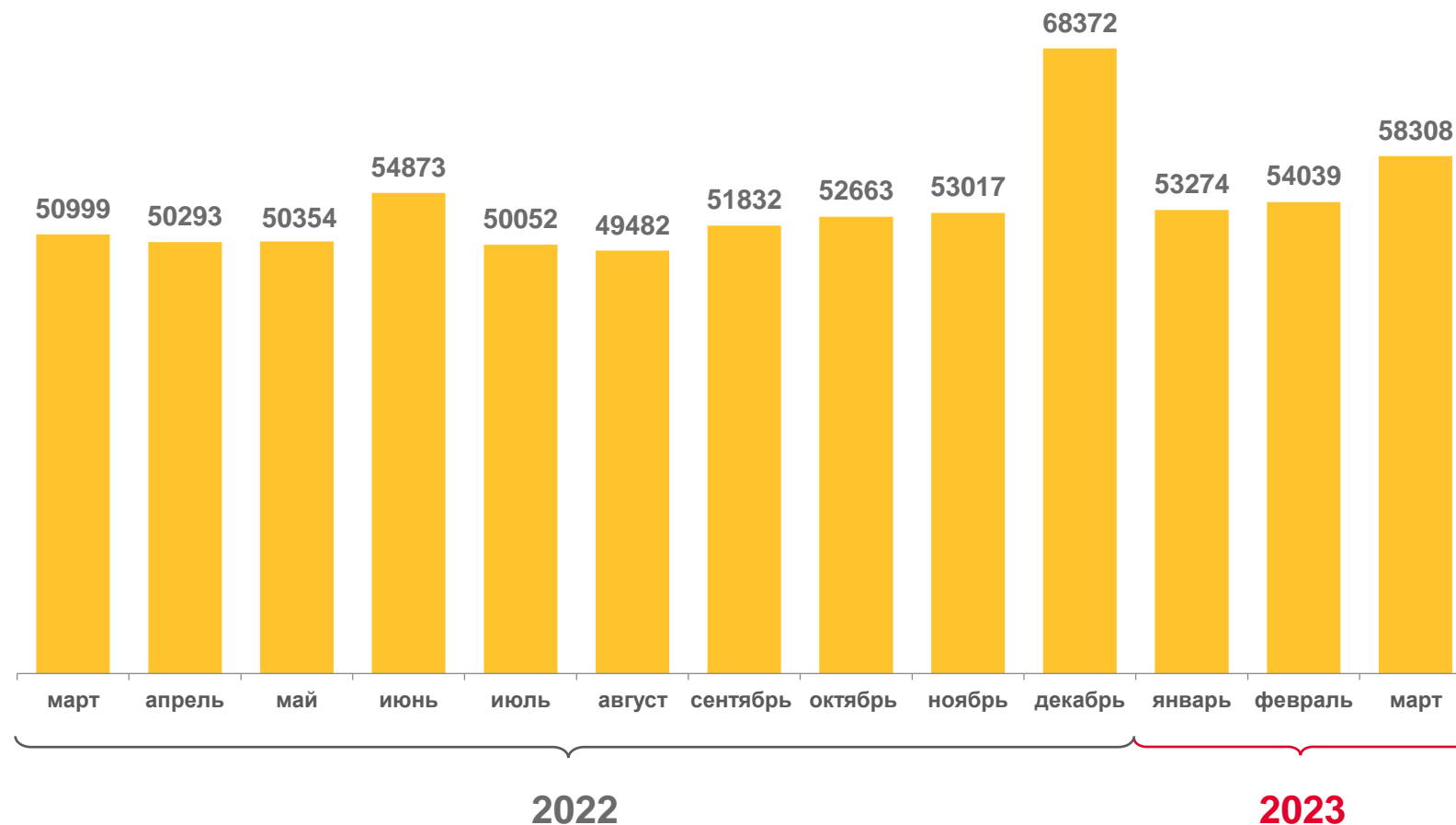
темп роста среднемесячной номинальной начисленной заработной платы работников организаций к марту 2022 года

107,9%

темп роста среднемесячной номинальной начисленной заработной платы работников организаций к февралю 2023 года

116,1%

темп роста среднемесячной номинальной начисленной заработной платы работников организаций к январю – марту 2022 года





ИЗМЕНЕНИЕ СРЕДНЕМЕСЯЧНОЙ НОМИНАЛЬНОЙ И РЕАЛЬНОЙ НАЧИСЛЕННОЙ ЗАРАБОТНОЙ ПЛАТЫ РАБОТНИКОВ ОРГАНИЗАЦИЙ

в марте 2023 года

112,8%

темп роста среднемесячной номинальной начисленной заработной платы работников организаций к марту 2022 года

107,9%

темп роста среднемесячной номинальной начисленной заработной платы работников организаций к февралю 2023 года

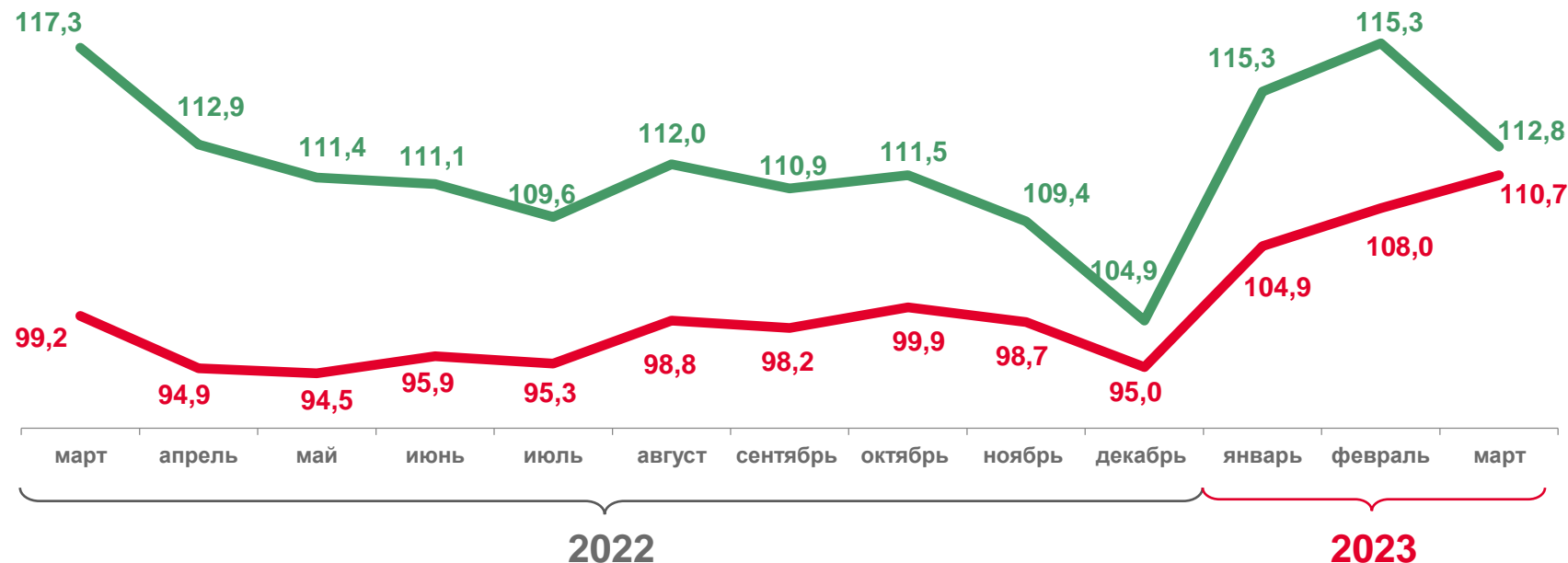
110,7%

реальная начисленная заработная плата работников организаций к марту 2022 года

107,3%

реальная начисленная заработная плата работников организаций к февралю 2023 года

В % к соответствующему месяцу предыдущего года



— среднемесячная номинальная начисленная заработная плата работников организаций

— реальная начисленная заработная плата работников организаций





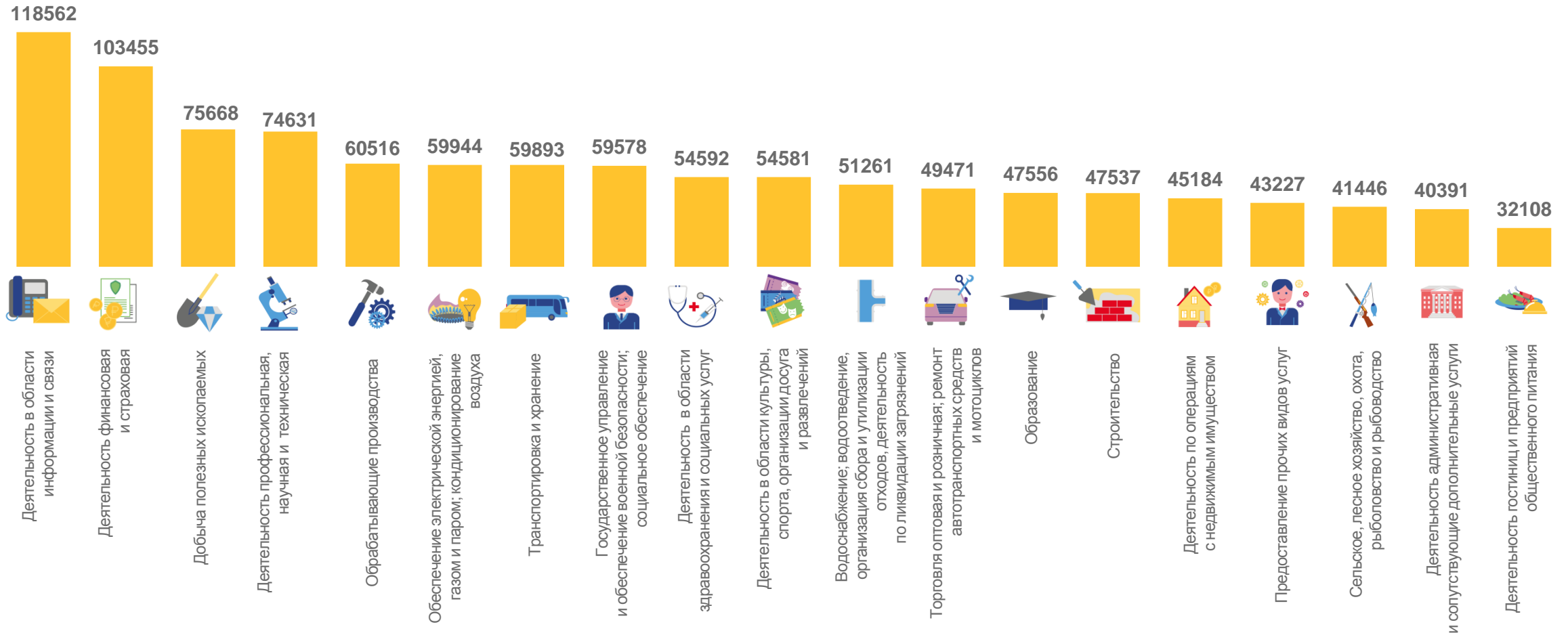
СРЕДНЕМЕСЯЧНАЯ НОМИНАЛЬНАЯ НАЧИСЛЕННАЯ ЗАРАБОТНАЯ ПЛАТА РАБОТНИКОВ ОРГАНИЗАЦИЙ

в марте 2023 года, рублей

Всего по Новосибирской области

58 308

По видам экономической деятельности

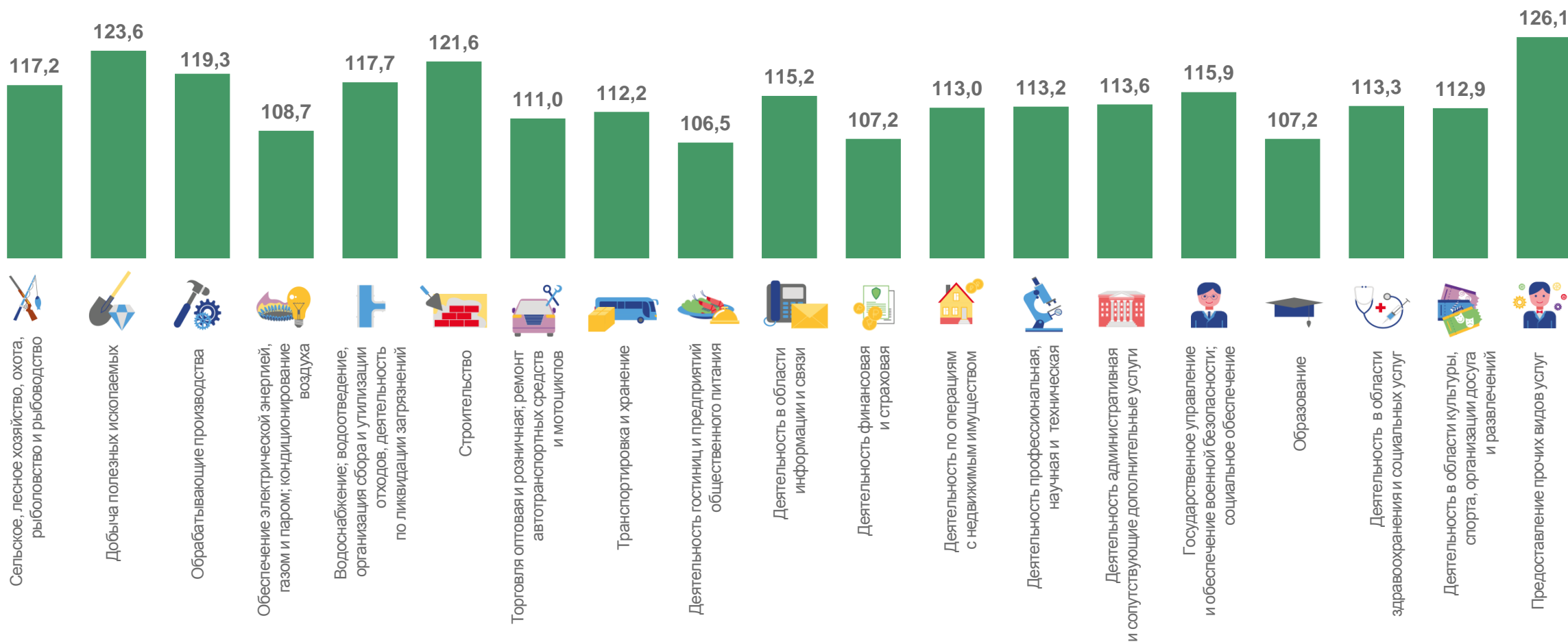




ИЗМЕНЕНИЕ СРЕДНЕМЕСЯЧНОЙ НОМИНАЛЬНОЙ НАЧИСЛЕННОЙ ЗАРАБОТНОЙ ПЛАТЫ РАБОТНИКОВ ОРГАНИЗАЦИЙ

в марте 2023 года

По видам экономической деятельности, в % к марту 2022 года

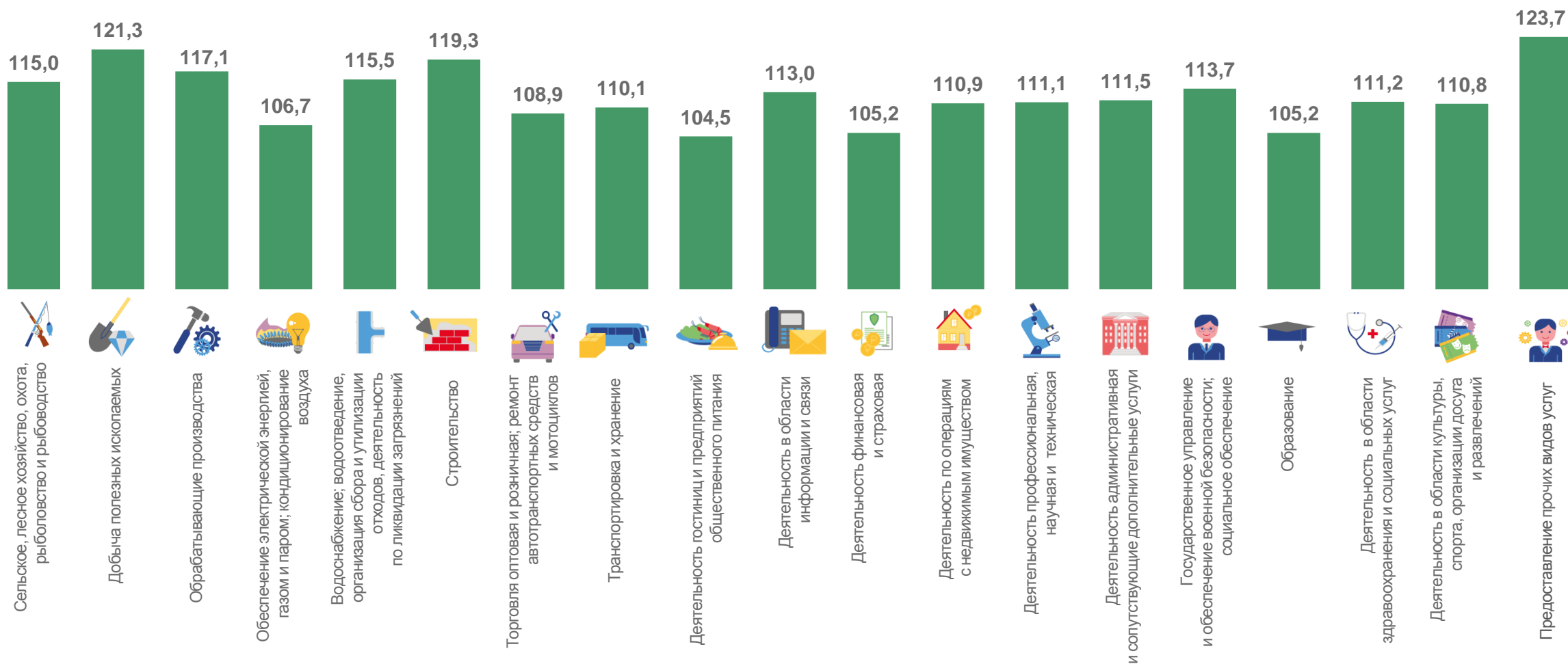




РЕАЛЬНАЯ НАЧИСЛЕННАЯ ЗАРАБОТНАЯ ПЛАТА РАБОТНИКОВ ОРГАНИЗАЦИЙ

в марте 2023 года

По видам экономической деятельности, в % к марту 2022 года

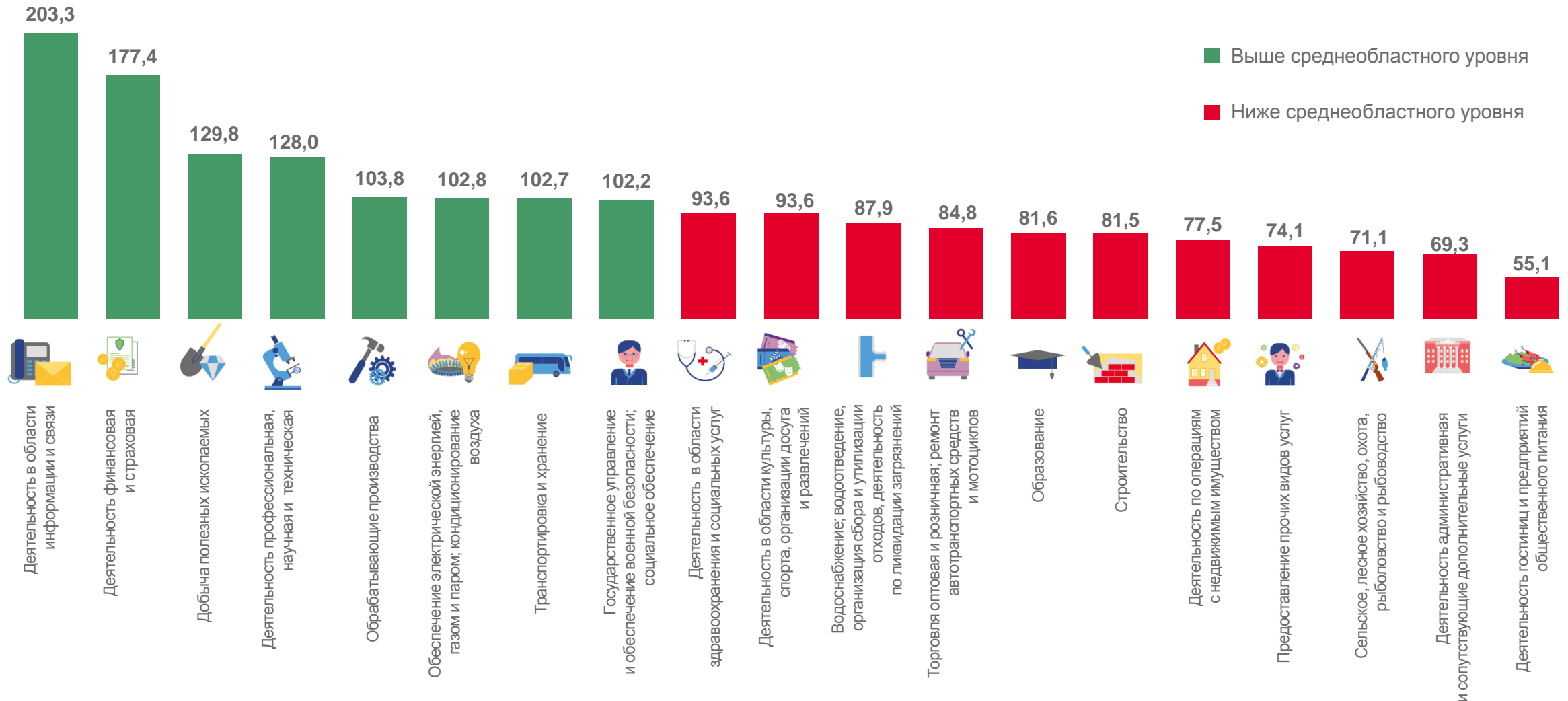




ОТНОШЕНИЕ СРЕДНЕМЕСЯЧНОЙ НОМИНАЛЬНОЙ НАЧИСЛЕННОЙ ЗАРАБОТНОЙ ПЛАТЫ К СРЕДНЕОБЛАСТНОМУ УРОВНЮ

в марте 2023 года

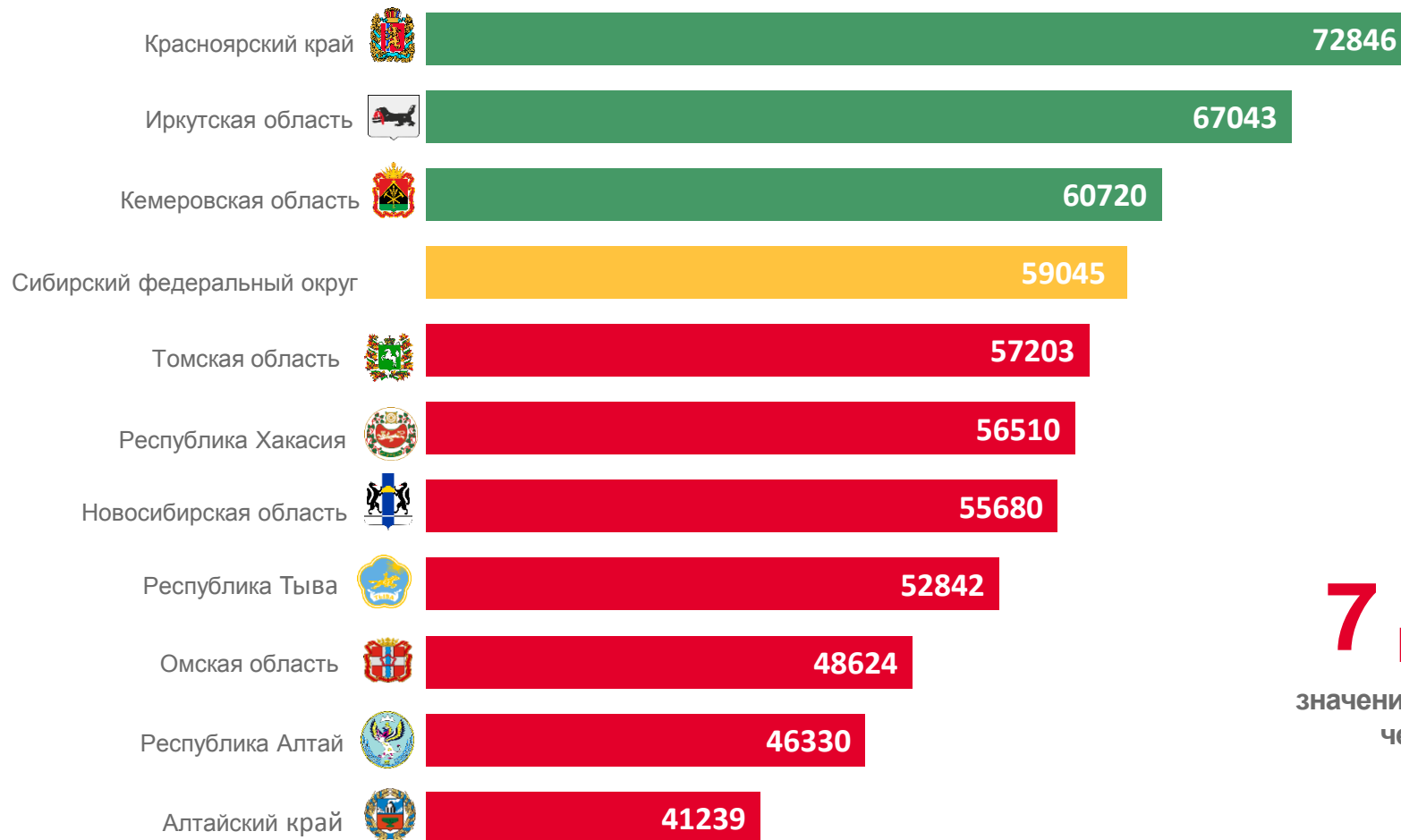
По видам экономической деятельности, в %





СРЕДНЕМЕСЯЧНАЯ НОМИНАЛЬНАЯ НАЧИСЛЕННАЯ ЗАРАБОТНАЯ ПЛАТА РАБОТНИКОВ В СИБИРСКОМ ФЕДЕРАЛЬНОМ ОКРУГЕ

в январе – марте 2023 года, рублей



3 региона

значение показателя **выше**, чем в среднем по СФО

7 регионов

значение показателя **ниже**, чем в среднем по СФО





ПРОСРОЧЕННАЯ ЗАДОЛЖЕННОСТЬ ПО ЗАРАБОТНОЙ ПЛАТЕ ¹⁾

на 1 мая 2023 года



8 млн рублей

просроченная задолженность по заработной плате, всего

в том числе:

7,3 млн рублей

строительство

0,7 млн рублей

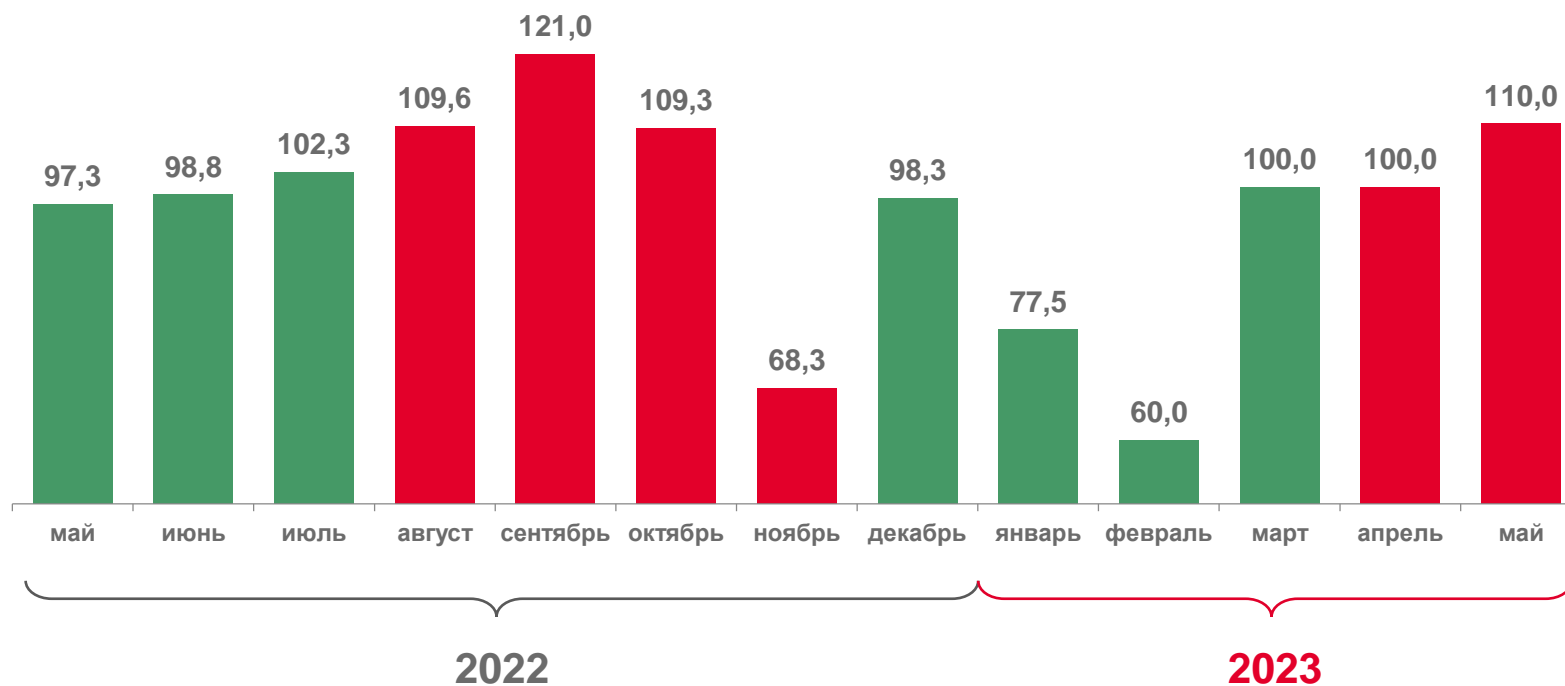
научные исследования и разработки



110,0%

к 1 апреля 2023 года

В % к предыдущему месяцу



¹⁾ Здесь и далее информация приведена по данным организаций наблюдаемых видов экономической деятельности, сообщивших сведения о просроченной задолженности по заработной плате, кроме субъектов малого предпринимательства.





ЧИСЛЕННОСТЬ РАБОТНИКОВ, ПЕРЕД КОТОРЫМИ ОРГАНИЗАЦИИ ИМЕЮТ ЗАДОЛЖЕННОСТЬ ПО ЗАРАБОТНОЙ ПЛАТЕ

на 1 мая 2023 года



80 работников

не получили заработанные деньги

148,1%

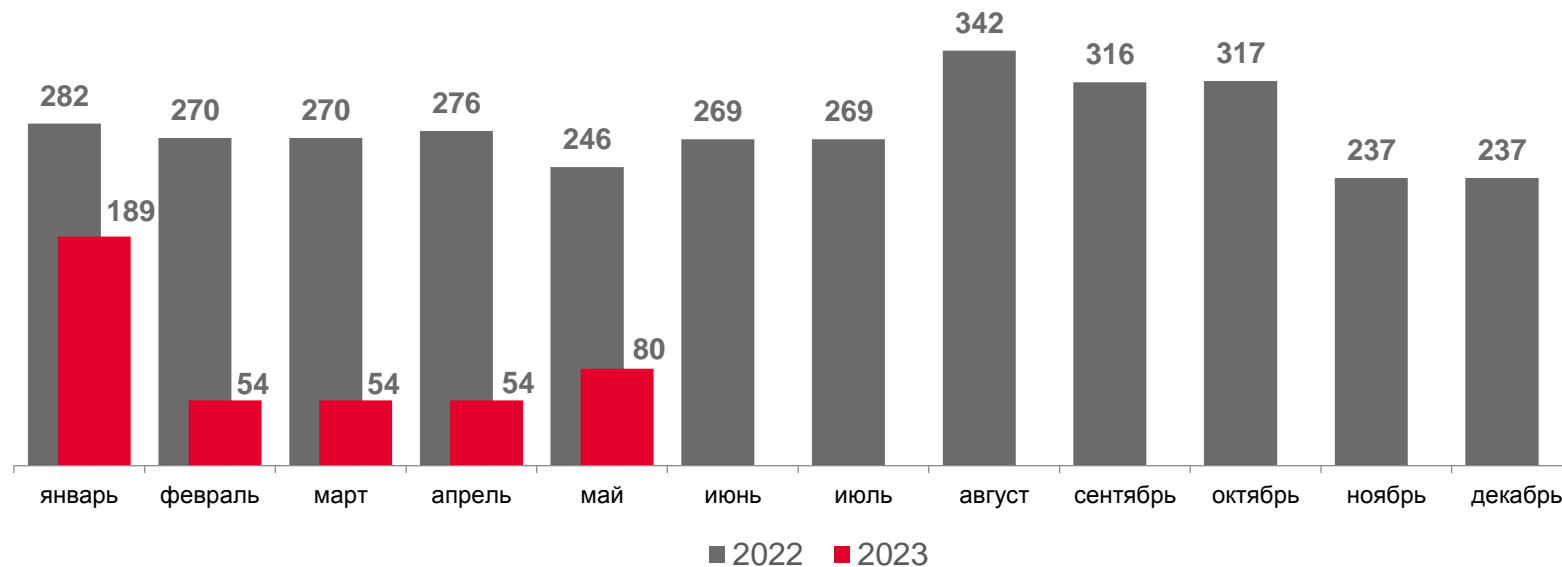
к 1 апреля 2023 года



3 организации

имеют долги перед работниками

Динамика численности работников, не получивших заработную плату, на начало месяца, человек





ПРОСРОЧЕННАЯ ЗАДОЛЖЕННОСТЬ ПО ЗАРАБОТНОЙ ПЛАТЕ В СРЕДНЕМ НА 1 РАБОТНИКА

на 1 мая 2023 года

100 550 рублей

в среднем на 1 работника

74,3%

к 1 апреля 2023 года

Тыс. рублей

